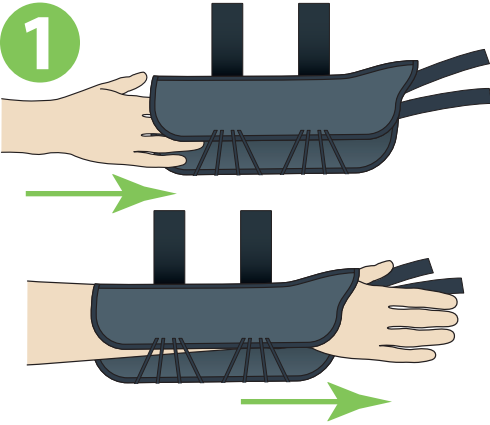
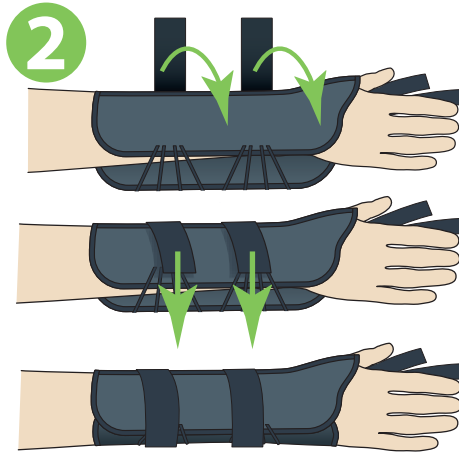


Product Description: The ManaEZ Thumb Spica is a universal sized Left or right wrist/ hand orthosis with a speed lacer closure. Dorsal and palmer stays immobilize the wrist and maintain position. Three thumb stays immobilize the thumb and allow customized positioning of the thumb.

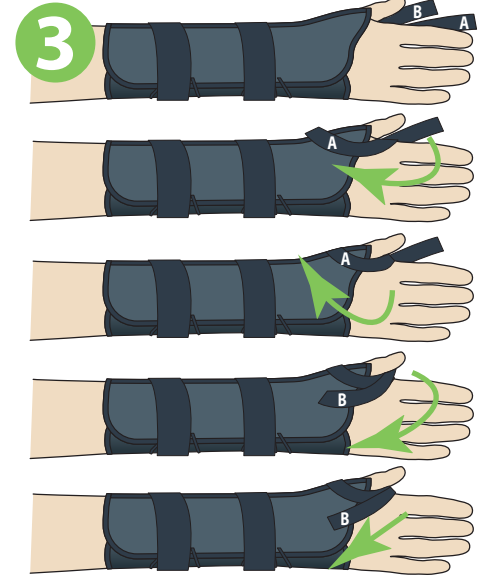
Descripción del producto: La ManaEZ Thumb Spica es una férula/muñequera de muñeca/mano izquierda o derecha de tamaño universal con cierre de cordón rápido. Los tirantes dorsal y palmar inmovilizan la muñeca y mantienen la posición. Tres soportes para el pulgar lo inmovilizan y permiten un posicionamiento personalizado del pulgar.



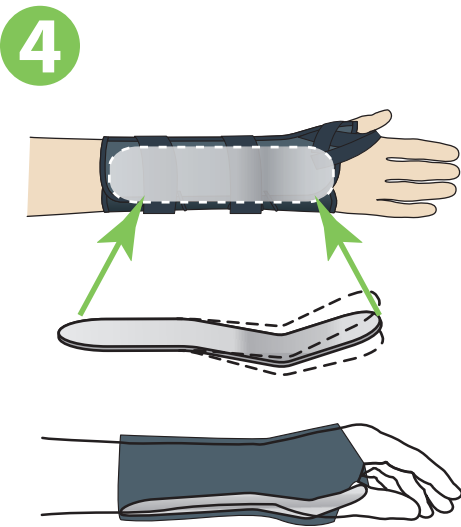
Place the affected hand into the ManaEZ Spica. For a secure fit make sure the thumb is inserted into the thumb section so the two thumb straps are able to secure the thumb in the desired position.
Coloque la mano afectada en ManaEZ Spica. Para un ajuste seguro, asegúrese de que el pulgar esté insertado en la sección del pulgar para que las dos correas puedan asegurar el pulgar en la posición deseada.



To tighten the brace, pull the two Hook & Loop straps around the arm until wrist is secure in the brace. Then secure Hook & Loop to the brace.
Para apretar la férula/muñequera, tire de las dos correas hacia alrededor del brazo hasta que la muñequera esté segura en la férula/muñequera. Luego asegure usando las correas al aparato ortopédico.



There are two Hook & Loop thumb straps A-B Secure the A strap first around the thumb and on to the brace. Then wrap the B strap around the thumb to further secure the brace.
Hay dos correas para pulgares A-B Asegure primero la correa A alrededor del pulgar y sobre la férula/muñequera. Y luego envuelva la correa B alrededor del pulgar para asegurar aún más la abrazadera.



For proper placement of the brace, the straps should be on top and the malleable metal stay fits comfortably into the patient's palm. To adjust the metal stay slide it out and bend to fit the patients palm.
Para una colocación adecuada de la férula/muñequera, las correas deben estar en la parte superior y el soporte de metal maleable se adapta cómodamente a la palma de la mano del paciente. Para ajustar el soporte metálico, deslícelo hacia afuera y dóblelo para que se ajuste a la palma de la mano del paciente.

Warnings and Contraindications

Contraindications: Unstable fractures.
Warning: Contact your medical professional if you experience increased pain, swelling or skin irritation.
Warning: To avoid injury read all instructions and warnings prior to use.
Warning: Discuss appropriate activity with your doctor while using this brace.
Follow all instructions to avoid further injuries.
Warning: This is a single patient use item.

Care and Washing Instructions

Remove Metal Stay from the brace.
Hand wash the brace with soap and water and air dry. Do not place in washer or dryer.

Symbol Glossary

For an explanation of symbols, please refer to <https://www.manamed.com/glossary/symbol-glossary.pdf>

Advertencias y Contraindicaciones

Contraindicaciones: Fracturas inestables.
Advertencia: comuníquese con su profesional médico si experimenta aumento del dolor, hinchazón o irritación de la piel.
Advertencia: Para evitar lesiones, lea todas las instrucciones y advertencias antes de usar.
Advertencia: hable con su médico sobre la actividad adecuada mientras usa este aparato ortopédico. Siga todas las instrucciones para evitar más lesiones.
Advertencia: Este es un artículo para uso de un solo paciente.

Instrucciones de cuidado y lavado

Retire Metal del soporte. Lave a mano la abrazadera con agua y jabón y déjela secar al aire. No lo coloque en la lavadora o secadora.

Glosario de Símbolos

Para obtener una explicación de los símbolos, consulte <https://www.manamed.com/glossary/symbol-glossary.pdf>



ManaMed, LLC
2612 Sirius Dr., Denton, TX 76208
Ph: 888-508-0712 www.ManaMed.com

©2023 ManaMed LLC. All rights reserved.
ManaMed, the ManaMed logo, are trademarks of ManaMed LLC
Registered in the U.S.



MDSS GmbH
Schiffgraben 41
30175 Hannover, Germany



ManaEZ Thumb Spica

(8") Wrist brace w/ Thumb Spica INSTRUCCIONES FOR USE

(8 ") Muñequera con pulgar Spica INSTRUCCIONES DE USO