



| | | |
|--|-----------------------|---|
| Kundennummer: | Kundenreferenz: | Auftragsdatum: |
| Firmenanschrift: | | Lieferadresse: |
| Name: | | Name: |
| Postleitzahl: Stadt: Land: | | Anschrift: |
| Telefon: | | Postleitzahl: Stadt: |
| E-Mail: | | Land: |
| Kontaktperson bei fehlenden Maßen: | | Tel. (zu kontaktierende Person) |
| | | <input type="checkbox"/> Abholung bei DEL Brécé factory (35530 Brécé, FRANKREICH) |
| | | |

- Neues Schwimmbecken
- Vorhandenes Schwimmbecken: Um eine erneute Bemaßung zu vermeiden, geben Sie bitte die Nummer der Rechnung, des Auftrags oder des Lieferscheins der ursprünglichen Abdeckung an:

| | |
|--|--|
|  | |
| FARBEN | |
| <input type="checkbox"/> Blau <input type="checkbox"/> Grün <input type="checkbox"/> Grau <input type="checkbox"/> Beige | |
| GEWÜNSCHTER ÜBERSTAND (Größe des Beckens + 35 cm standardmäßig, mindestens 20 cm) | |
| cm an jeder Seite | |
| TREPPE | |
| <input type="checkbox"/> Ja <input type="checkbox"/> Nein | |
| FORM | |
| <input type="radio"/> Gerade Treppe <input type="radio"/> Römische Treppe <input type="radio"/> Trapezförmige Treppe | |
| <p style="text-align: right; color: red;">Bei normgerechten Abdeckungen wird die Treppe rechteckigen ausgeführt.</p> | |
| ZUBEHÖR | |
| Aufbewahrungstasche (für Abdeckung max. 90 m²) <input type="checkbox"/> Ja <input type="checkbox"/> Nein Befestigungen/Tragseile für Betonumrandung <input type="checkbox"/> Ja <input type="checkbox"/> Nein Befestigungen/Spannseile für Holzumrandung <input type="checkbox"/> Ja <input type="checkbox"/> Nein | |
| FITTINGE | |
| SICHERHEITSBEFESTIGUNGEN | |
| Wenn Sie sich für Sicherheitsbefestigungen entscheiden, erfüllt die Abdeckung den Anforderungen der französischen Norm NF P 90-308. | |
|  | |
| BODENANKER | |
| Standard: | |
| <input type="checkbox"/> O-Anker Optionen: <input type="radio"/> Teleskop-Anker für Betonumrandung – Aluminium <input type="radio"/> Teleskop-Anker für Holzumrandung | |
| ABSPANNUNG | |
| Standard: | |
| <input type="checkbox"/> Edelstahl-Feder Damit die Einheit mit der französischen Norm NF P 90-308 übereinstimmt, müssen alle Elemente dieser Sicherheitsabdeckung (Verankerungen, Spannsysteme usw.), von DEL stammen. | |
| <p style="color: red;">WICHTIG: Der Bereich um das Becken herum darf keine Höhenunterschiede aufweisen. Sämtliche Zubehörteile am Rand des Beckens müssen abnehmbar sein. Damit sich die Bodenverankerungen nicht mit einem Kraftaufwand von weniger als 12 kg herausziehen lassen (sobald die Abdeckung gespannt ist), muss der Beckenrandbereich aus Beton oder Holz bestehen und die Umrandung versiegelt sein.</p> | |
| BEFESTIGUNGEN OHNE SICHERHEITZULASSUNG | |
| BODENANKER | |
| Standard: | |
| <input type="checkbox"/> P-Anker Optionen: <input type="radio"/> Rasenanker – Edelstahl <input type="radio"/> Teleskop-Anker für Betonumrandung – Aluminium <input type="radio"/> Teleskop-Anker – Messing <input type="radio"/> Teleskop-Anker für Holzumrandung – Edelstahl / Aluminium <input type="radio"/> Ohne Anker | |
| ABSPANNUNG | |
| Standard: | |
| <input type="checkbox"/> Gummispanner beige Optionen: <input type="radio"/> Edelstahl-Feder <input type="radio"/> Ohne Spanner/Abspannung | |

| | | | |
|---------------|-----------------|----------------|--------------|
| Kundennummer: | Kundenreferenz: | Auftragsdatum: | Unternehmen: |
|---------------|-----------------|----------------|--------------|

TREPPE

Geben Sie die Position der Treppe an
(Maße von oben übernehmen):

- An Breite AB An Breite CD
 An Länge AD An Länge BC

BECKEN

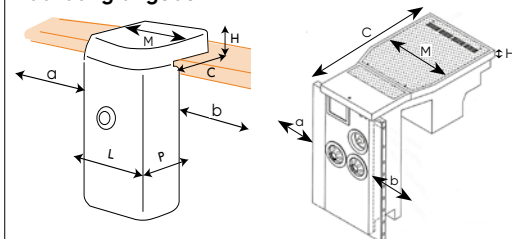
- Geben Sie die Innenmaße des Beckens an
- Diagonalen AC = cm
Diagonalen BD = cm

Diagonalen im spitzen Winkel gemessen.



FILTERBLOCK - FILTERPLATTE

Im Falle eines Filterblocks, die Maße auf der Abbildung angeben



Referenzmaße Block - Platte:

Breite L = cm

Breite Block außerhalb des Wassers M = . cm

Tiefe P = cm

Höhe Block/Beckenrand H = cm

a. Positionierung des Blocks = cm

b. Positionierung des Blocks = cm

c. Tiefe an Beckenrand = cm

Der Block muss auf der Beckenseite rechteckig sein, um die Sicherheitsnormen zu erfüllen.

Geben Sie die Lage des Filterblocks an:

- In der Breite AB
 In der Breite CD

BEI BEDARF ZUSÄTZLICHE ANGABEN

