



Kundennummer:	Kundenreferenz:	Auftragsdatum:
Firmenanschrift:		Lieferadresse:
Name:		Name:
Postleitzahl:		Anschrift:
Stadt:		Postleitzahl: Stadt: Land:
Telefon:		Tel. (zu kontaktierende Person)
E-Mail:		Anfahrt: <input type="checkbox"/> Sattelaufleger <input type="checkbox"/> Zugmaschine
Kontaktperson bei fehlenden Maßen:		Sonstiges:
.....		Bitte den Anlieferungsfragebogen ausfüllen (Seite 259).
.....		Abholung bei: <input type="checkbox"/> DEL Brécé factory (35530 Brécé, FRANKREICH)
.....		<input type="checkbox"/> DEL Saint-Rémy-de-Provence factory (13210, Saint-Rémy-de-Provence, FRANKREICH)

Neues Schwimmbecken

Vorhandenes Schwimmbecken: Um eine erneute Bemaßung zu vermeiden, geben Sie bitte die Nummer der Rechnung, des Auftrags oder des Lieferscheins der ursprünglichen Abdeckung an:

	
FARBEN	
Glänzend (Unterseite beige): <input type="checkbox"/> Grün <input type="checkbox"/> Blau <input type="checkbox"/> Beige <input type="checkbox"/> Mandelgrün <input type="checkbox"/> Grau <input type="checkbox"/> Schiefergrau	
Matt (Unterseite grau): <input type="checkbox"/> Hellgrau	
GEWÜNSCHTER ÜBERSTAND (Größe des Beckens + 35 cm standardmäßig auf jeder Seite, min. 20 cm auf jeder Seite, max. Beckengröße 6 x 14 m für Sicherheitsabdeckung)	
..... cm an jeder Seite	
TREPPE/FILTERBLOCK	
<input type="checkbox"/> Ja <input type="checkbox"/> Nein	
FORM	
<input type="radio"/> Gerade Treppe <input type="radio"/> Römische Treppe <input type="radio"/> Trapezförmige Treppe <input type="radio"/> Filterblock <input type="radio"/> Rechteckige Treppe <input type="radio"/> Römische Treppe	
ZUBEHÖR	
Aufbewahrungstasche <input type="checkbox"/> Ja <input type="checkbox"/> Nein	Befestigungsgriff <input type="checkbox"/> Ja <input type="checkbox"/> Nein
Befestigungen/Tragseile für Betonumrandung <input type="checkbox"/> Ja <input type="checkbox"/> Nein	Eck-Schutzverstärkung <input type="checkbox"/> Ja <input type="checkbox"/> Nein
Befestigungen/Tragseile für Holzumrandung <input type="checkbox"/> Ja <input type="checkbox"/> Nein	
FITTINGE	
SICHERHEITSBEFESTIGUNGEN	
Wenn Sie sich für Sicherheitsbefestigungen entscheiden, erfüllt die Abdeckung den Anforderungen der französischen Norm NF P 90-308.	
ANKER Standard: <input type="checkbox"/> P Evolution-Anker Optionen: <input type="radio"/> O Anker <input type="radio"/> Versenkbarer Teleskop-Anker für Betonumrandung - Aluminium <input type="radio"/> Versenkbarer Teleskop-Anker für Holzumrandung*	
	
ABSPANNUNG	
Standard : <input type="checkbox"/> Bungee-Clíc Spanngummis	
Option: <input type="radio"/> Edelstahl-Sicherheitsfeder	
*Versenkbare Teleskop-Anker sind nicht kompatibel mit Standard Bungee-Clíc Spanngummis	
Damit die Einheit mit der französischen Norm NF P 90-308 übereinstimmt, müssen alle Elemente dieser Sicherheitsabdeckung (Verankerungen, Spannsysteme usw.), von DEL stammen.	
WICHTIG:	
Der Bereich um das Becken herum darf keine Höhenunterschiede aufweisen. Sämtliche Zubehörteile am Rand des Beckens müssen abnehmbar sein. Damit sich die Bodenverankerungen nicht mit einem Kraftaufwand von weniger als 12 kg herausziehen lassen (sobald die Abdeckung gespannt ist), muss der Beckenrandbereich aus Beton oder Holz bestehen und die Umrandung versiegelt sein.	
BEFESTIGUNGEN OHNE SICHERHEITZULASSUNG	
ANKER	
Standard: <input type="checkbox"/> P-Anker	
Optionen:	
<input type="radio"/> Rasenanker – Edelstahl	
<input type="radio"/> Teleskop-Anker für Betonumrandung – Aluminium	
<input type="radio"/> Teleskop-Anker – Messing	
<input type="radio"/> Teleskop-Anker für Holzumrandung – Edelstahl / Aluminium	
<input type="radio"/> Ohne Anker	
ABSPANNUNG	
Standard:	
<input type="checkbox"/> Cabiclic-Gummispanner, beige	
<input type="checkbox"/> Cabiclic-Gummispanner, grau	
Optionen:	
<input type="radio"/> Jocca	
<input type="radio"/> Edelstahl-Feder	
<input type="radio"/> Gummispanner mit 2 Haken, beige	
<input type="radio"/> Gummispanner mit 2 Haken, grau	
<input type="radio"/> Ohne Spanner/Abspannung	

Kundennummer:	Kundenreferenz:	Auftragsdatum:	Unternehmen:
---------------	-----------------	----------------	--------------

TREPPE

Geben Sie die Position der Treppe an (Maße von oben übernehmen):

- An Breite AB An Breite CD
 An Länge AD An Länge BC

BECKEN

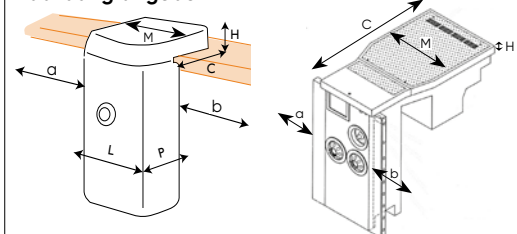
- Geben Sie die Innenmaße des Beckens an
- Diagonalen AC = cm
Diagonalen BD = cm



Diagonalen im spitzen Winkel gemessen.

FILTERBLOCK - FILTERPLATTE

Im Falle eines Filterblocks, die Maße auf der Abbildung angeben



Referenzmaße Block - Platte:

Breite L = cm

Breite Block außerhalb des Wassers M = . cm

Tiefe P = cm

Höhe Block/Beckenrand H = cm

a. Positionierung des Blocks = cm

b. Positionierung des Blocks = cm

c. Tiefe an Beckenrand = cm

Der Block muss auf der Beckenseite rechteckig sein, um die Sicherheitsnormen zu erfüllen.

Geben Sie die Lage des Filterblocks an:

- In der Breite AB
 In der Breite CD

BEI BEDARF ZUSÄTZLICHE ANGABEN

