


SPEEDY
Slatted Cover
Schnellservice:
 Ja Nein

VON NOVEMBER BIS MÄRZ

APRIL

VON MAI BIS AUGUST

SEPTEMBER, OKTOBER

D+5
D+6
D+7
D+6

Kundennummer: Kundenreferenz: Auftragsdatum:

Firmenanschrift:

Name:

Postleitzahl: Stadt: Land

Tel.:

E-Mail-Adresse:

Kontaktperson bei fehlenden Maßen:

.....

.....

Lieferanschrift:

Name:

Adresse:

Postleitzahl: Stadt: Land

 Anfahrt: Sattelaufleger Zugmaschine

Sonstiges:

Bitte den Anlieferungsfragebogen ausfüllen (Seite 259).

 Abholung bei DEL Brécé factory (35530 Brécé, FRANKREICH)

 Neues Schwimmbecken

 Vorhandenes Schwimmbecken: Um eine erneute Bemaßung zu vermeiden, geben Sie bitte die Nummer der Rechnung, des Auftrags oder des Lieferscheins der ursprünglichen Abdeckung an:

ROLLINSIDE
 1 Seite 2 Seiten

MOTORISIERUNG
 Ja Nein

Lieferung: Zusammen mit der Abdeckung Vor Lieferung der Abdeckung

 In Motor-Außenkasten Gedübelter Rohrotor

 Rohrmotor zum Einbauen: Beton Blockstein Styropor Blech Dünne Wände - Mantel

BEDIENSYSTEM
 Wi-Key Schlüsseltaste Einbaufähige Schlüsseltaste (Nutzung im Innenbereich)

SCHLIESSYSTEM
 Totmannschaltung (Standardmäßig ausgewählt) Impuls ein

OPTIONEN
15 m Motorkabel (für Motor der Welle)

 Ja Nein

Zusätzliches-Motorkabel (ab 15 m):

15 + m

Winkelstück für Eckradi von 5 bis 15 cm
 Ja Nein

Kit zum Ausrichten von Folien
 Ja Nein

Abdeckplatte (nur bei Modell mit Außenkasten)

 Ja Nein

Handkurbel (nur bei Modell mit Außenkasten)

 Ja Nein

Kontakleiste 6 Stifte (nur für Modell mit Außenkasten)

 Ja Nein

Zusätzlicher Wi-Key-Sender
 Ja Nein

Wenn ja, bitte Anzahl angeben (max. 3):.....

Versetzter Wi-Key-Empfängerkasten
 Ja Nein

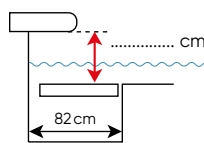
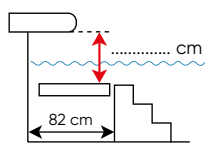
Beckenerdung: Ø 50 mm Ja Nein Ø 63 mm Ja Nein

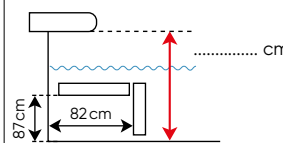
Anschlusskasten
 Ja Nein

Gel für Anschlusskasten (Packung mit 2 Kartuschen pro

Anschlusskasten)

 Ja Nein

TIEFE
Rollinside 1 Seite (Abstand Oberkante/Bodenrost); Standard-Kasten (82 cm):

 Kein Standard-Kasten (Schnittplan des gewünschten Kastens beilegen)

Rollinside 2 Seiten (Gesamttiefe des Beckens):

 Kein Standard-Kasten (Schnittplan des gewünschten Kastens beilegen)

VERKLEIDUNG
 Ja Nein, ohne Bodenrost, mit Sturzbalken Nein, ohne Bodenroste, ohne Sturzbalken

Einbauteile/Dichtsatz für Sturzbalken: Zum Einmauern:

Lieferung: Zusammen mit der Abdeckung Vor Lieferung der Abdeckung Gedübelt

 Bodenrost PVC weiß Bodenrost PVC beige Bodenrost PVC grau

 Auszukleidender PVC-Bodenrost Bodenrost IPE Aluminium-Bodenrost zum Verfliesen


PVD-Bodenrost nur für Kästen mit max. 82 cm Kontaktieren Sie uns im Falle anderer Kastenabmessungen.

LAMELLEN
Undurchsichtige PVC-Lamellen:
 Weiß

 Beige

 Mittelgrau 2

 Blau*

Polycarbonat-Solarlamellen: Kristallschwarz Kristallbraun* Kristall* Kristallblau* Kristallgrün* Silber
 (Polycarbonat-Lamellen sind nicht mit Brombehandlungen kompatibel)

 Ich wünsche, dass jede dritte Schutzkappe nicht im Werk angebracht wird: Seite AD Seite BC

Standardmäßig werden alle Schutzkappen angebracht. Zusätzliche Lieferfrist bei Lamellen länger als 6 m. *Zusätzliche Lieferfrist.

TREPPE ODER LAMELLENZUSCHNITT
 Römische Treppe Gerade Treppe Trapezförmige Treppe Lamellenzuschnitt

BEFESTIGUNGSKITS
 Pushlock Weiß Beige Blau Dunkelblau

 Grau Dunkelgrau

Fixierung Zum Einbauen Gedübelt

 Halterung Hohen Halterung

ÜBERWINTERUNGSHÜLLE/SCHUTZHÜLLE
Ivernea: Ja **Bestellformular auf S. 291.** Nein

Ivernea plus: Ja **Bestellformular auf S. 291.** Nein

Kundennummer:	Kundenreferenz:	Auftragsdatum:	Unternehmen:
---------------	-----------------	----------------	--------------

BECKENTYP

Polyesterschale

- Marke:

- Modell:

Beton Harz Holz

Blockstein Styropor Metall

ABDICHTUNG

Folie Gewebeverstärkte Folie

Fliesen Polyesterbeschichtet


Sonstiges:

BECKEN

Diagonalen

Diagonale AC = cm

Diagonale BD = cm



Überlauf

Ja (nur 1 Pendelgleiter an den Längsseiten)
an AB BC CD AD

Nein

Dicke des Beckenrands

..... cm

! INNENMASSE DES BECKENS AN DER WASSERLINIE, NACHDEM DIE BECKENAUSKLEIDUNG FERTIG GESTELLT WURDE

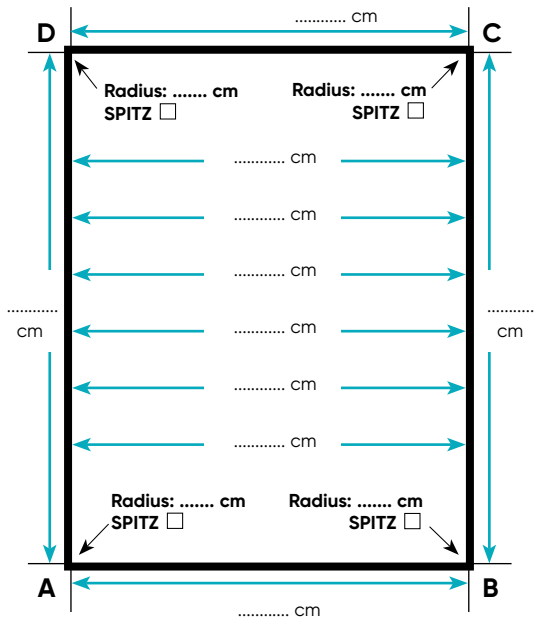
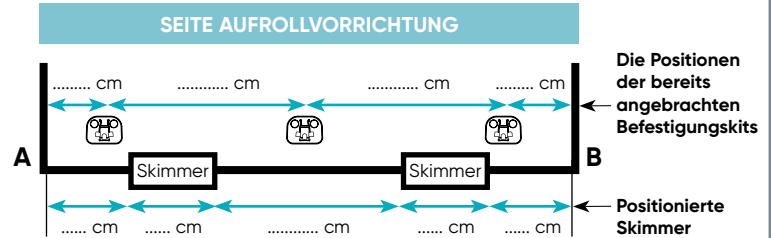
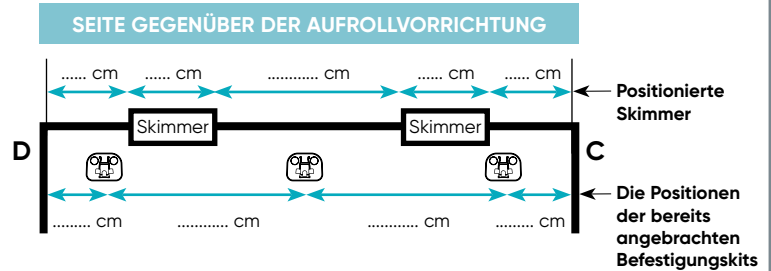
Skimmer-Einbautiefe

Lotrecht Vorstehend um cm

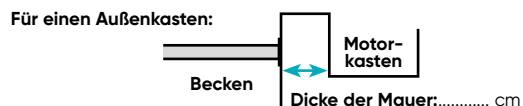
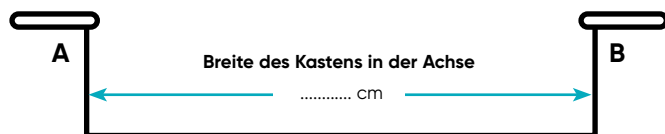
Skimmer auf der Stirnseite - Position im Plan angeben

Skimmer auf Längsseite: BC AD


Treppen (siehe S. 256).



i SEITE WELLE / AUFROLLVORRICHTUNG = AB



Skimmer : Die genauen Skimmer-Positionen angeben

 : Die Positionen der bereits angebrachten Befestigungskits angeben.

Um die Vorgaben der Norm NF P 90-308 zu erfüllen, müssen die Befestigungskits jeweils mindestens 50 cm von jedem Beckenrand entfernt und in einem Abstand von weniger als 2,00 m zueinander angebracht werden.

BEI BEDARF ZUSÄTZLICHE ANGABEN

Damit die Einheit mit der Norm NF P 90-308 übereinstimmt, müssen alle Elemente dieser Sicherheitsabdeckung (Mechanik, Lamellen, Motorisierung usw.), von DEL stammen. Zum Schließen der Abdeckung muss der Kontakt der Schließaste (oder des Schlüsselschalters) während dem Schließvorgang dauerhaft gedrückt gedrückt werden. Andernfalls können wir Ihnen kein Zertifikat ausstellen.

Nutzungsgrenzen: Die Installation einer DEL-Rollabdeckung auf Schwimmbecken mit Überlauf und/oder einer Treppe an der Längsseite (abnehmbare Treppe auf der Seite) entspricht nicht der Norm NF P 90-308. Dafür ist eine andere genormte Vorrichtung zu verwenden. Soweit vom Hersteller nicht anderweitig angegeben, sind Poolalarne mit DEL-Rollabdeckungen nicht kompatibel.