



# Helvex News

Edición No. 4 Abril 2026

Nuevos  
productos  
2026

*página 12*

Tendencias

El baño como centro  
del bienestar

*página 02*

Universos  
Helvex

*página 19*

Promociones  
vigentes

2026

*página 06*



# Contenido.

02

---

## Intro

2 *"Bienvenidos a las tendencias 2026-2027: el baño como centro del bienestar."*

06

---

## Promociones

8 *Promoción Helvex y Proyecta*  
10 *Promoción Helvex by Designers*  
11 *Promoción Outlet*

12

---

## Nuevos productos

12 *Regadera dual RM-18*  
16 *Regaderas de chorro fijo H-3304 y H-3305*  
18 *Colección Máxima Limited*

19

---

Universos  
2026-2027

23

---

Cómo integrar  
acabados en el  
hogar

# Bienvenidos a las tendencias 2026-2027: el baño como centro del bienestar



Regadera RM-18 Duna

En un mundo marcado por la sobreestimulación, la velocidad y la incertidumbre, el baño deja de ser solo un espacio funcional y se transforma en un refugio sensorial. Para 2026-2027, los interiores evolucionan hacia territorios de bienestar cotidiano, donde el agua, la materia, la luz y el diseño construyen experiencias que restauran el equilibrio físico y emocional. En este contexto, los **seis Universos Helvex** se consolidan como narrativas que interpretan distintas formas de habitar el bienestar.



**Suavemente** responde al deseo de calma profunda: superficies etéreas, transparencias perladas y formas envolventes crean atmósferas ligeras que invitan a la pausa. Aquí, las nuevas **regaderas duales RM-18** permiten personalizar el ritual con distintos tipos de acabados, elevando la experiencia de confort desde lo sensorial y lo práctico.

Regadera RM-18 Duna




Regadera H-3305 Ébano

Regadera H-3304 Ébano

**Inmaterial** explora el lado oscuro y misterioso del mundo tecnológico. Oscuridades brillantes, vidrios ahumados y acabados metálicos profundos construyen microambientes contemplativos. Las regaderas **H-3304** y **H-3305** en versiones cuadrada y redonda, con plato de 8" aportan amplitud y presencia arquitectónica, ideales para baños donde el diseño se expresa con precisión.



Monomando Clásica Aura



Universo: Raíces  
Regadera RM-18 Aura



Universo: Recrea  
Regadera RM-18 Cromo



Universo: Recrea  
Monomando Explora E-928

**Raíces** propone reconectar con lo analógico: elementos reeditados con una mirada contemporánea, maderas y cerámicas gráficas que honran la memoria del gesto manual sin caer en nostalgia.



Universo: Simbiosis  
Monomando Leaf Ébano



Monomandos Leaf  
alto y bajo

**Simbiosis** imagina entornos híbridos donde bienestar humano y conciencia ambiental conviven. En este universo, la **nueva colección Leaf** introduce una alternativa orgánica, suave y altamente combinable, con una estética fluida que aporta calma visual y funcionalidad cotidiana.



Regadera RM-18  
Obsidiana

Así, los **Universos Helvex 2026-2027** no solo definen estéticas, sino nuevas formas de bienestar: espacios que escuchan, contienen y acompañan los rituales más íntimos de la vida cotidiana.

**Recrea** celebra la individualidad con una estética industrial y composiciones modulares; propone un enfoque lúdico y funcional donde los colores, materiales y acabados se convierten en herramientas de expresión emocional y visual.

**Incandescente** integra una opulencia sobria que canaliza la intensidad emocional. Metales oscuros, brillos dorados y contrastes profundos construyen escenarios introspectivos donde el baño se vuelve un ritual de catarsis y sofisticación.



Universo: Incandescente  
Regadera RM-18 Titanium



# Promo- ciones

Promociones vigentes:

- 40% de descuento en Helvex y Proyecta.
- 25% de descuento en Helvex by Designers.
- Hasta 50% de descuento en paquetes residenciales Helvex.



Garantía de Calidad

Elige la marca correcta

Hasta **40%**

En productos **HELVEEX, PROYECTA** y Helvex By Designers

Cambia o renueva tus espacios

Hasta 40% en Helvex y Proyecta, Hasta 25% en Helvex By Designers  
Vigencia del 24 de Abril al 31 de Mayo del 2026.

El descuento no es acumulable y no aplica con otras promociones, ofertas, paquetes institucionales, en refacciones ni línea de vanities Helvex. No aplica en paquetes residenciales TITANIUM-CAPRI P, DUNA-RIVOLI P, MAXIMA-RIVOLI P, VERTIKA-RIVOLI P, KUBICA-RIVOLI P, OB-SANTORINI, AURA-MOREA1. No aplica en los productos: WC OPTION, WC OPTION P, WC AUSTRAL, WC AUSTRAL P y WC DRAKAR 16. El descuento no es acumulable y no aplica con: otras promociones, ofertas o en refacciones Proyecta, paquetes especiales de Lavabo Talas (TALAS: LVPTALAS-DC01, LVPTALAS-SP01, LVPTALAS-QA01 Y LVPTALAS-QA01-EB). Válido únicamente con distribuidores autorizados a nivel nacional y sujeto a su disponibilidad. Consultar formas de pago vigentes con el distribuidor autorizado, al pagar en caja cualquier producto de la marca Helvex incluido en "LISTA DE PRECIOS HELVEEX No. 137", "LISTA DE PRECIOS HELVEEX HBD No. 17" y "LISTA DE PRECIOS PROYECTA No. 29 de 2026" que puede consultar en <https://helvex.com/catalogos> se realizará un 40% de descuento sobre el precio indicado con IVA incluido y un 25% en caso de la línea Helvex By Designers.

[helvex.com](https://helvex.com)



CONFORT QUE SE SIENTE  
TODOS LOS DÍAS

**40%**

DE DESCUENTO

Vigencia del 24 de Abril al 31 de Mayo del 2026

Al pagar en caja cualquier producto de la marca Proyecta incluido en la "LISTA DE PRECIOS PROYECTA No. 29 de 2026", que puede consultar en <https://helvex.com/catalogos>, se realizará un 40% de descuento sobre el precio indicado IVA incluido. El descuento no es acumulable y no aplica con: otras promociones, ofertas o en refacciones Proyecta, paquetes especiales de Lavabo Talas (TALAS: LVPTALAS-DC01, LVPTALAS-SP01, LVPTALAS-QA01 Y LVPTALAS-QA01-EB). Válido únicamente con distribuidores autorizados a nivel nacional y sujeto a su disponibilidad. Consultar formas de pago vigentes con el distribuidor autorizado.

**HELVEX**  
byDESIGNERS

EL DISEÑO QUE DEFINE  
TU PROYECTO



HASTA  
**25%**  
DE DESCUENTO  
EN TODOS NUESTROS  
RECUBRIMIENTOS PORCELÁNICOS

Vigencia del 24 de abril al 31 de mayo del 2026

El descuento no es acumulables y no aplica con otras promociones, ofertas.

Válido únicamente con distribuidores autorizados a nivel nacional y sujeto a su disponibilidad. Consultar formas de pago vigentes con el distribuidor autorizado, al pagar en caja cualquier producto de la marca HELVEX BY DESIGNERS incluido en "LISTA DE PRECIOS HELVEX HBD No. 17" que puede consultar en [https://helvex.com/helvex\\_by\\_designers/descargables](https://helvex.com/helvex_by_designers/descargables) se realizará un 25% de descuento sobre el precio indicado con IVA incluido.

Outlet  
**HELVEX®**

Prepárate para  
transformar  
tus espacios.



**40%**  
en productos  
seleccionados  
Hasta agotar existencias

Aplican restricciones,  
consulta términos  
y condiciones.

# La regadera en tendencia que hace que cualquier baño parezca un Spa

Los metros cuadrados no son un obstáculo a la hora de conseguir un baño en tendencia, las nuevas **tendencias en diseño de baño** apuestan por la **innovación en estética y en funcionalidad** para convertir cualquier espacio en un oasis digno de un hotel de cinco estrellas.

Las **regaderas de última generación** se han vuelto virales por su diseño espectacular y su capacidad de impulsar la sensorialidad al máximo. Combinan estética de alto nivel con tecnologías pensadas para el relax y el confort: chorros envolventes, lluvia ultra suave o bruma, que permiten disfrutar de una ducha que te eleve sensorialmente

En este artículo queremos presentarte la **Regadera dual RM-18** que convertirá tu baño diario en un oasis de bienestar.



Regadera dual RM-18 Duna



La **regadera dual RM-18** es la propuesta de Helvex para cualquier baño que quiera incorporar confort y diseño, este producto se compone de un plato de 9" y una regadera de mano para obtener un baño relajante en cualquier situación, además la regadera de mano dispone de un práctico botón para poder cambiar fácilmente la modalidad de chorro durante el baño.

## Convierte cualquier baño en un hotel de lujo

Sus tres tipos de chorro permiten tener una experiencia única en cada baño.



### Chorro efecto lluvia fina: Relájate

El chorro efecto lluvia fina es el favorito de quienes desean convertir la ducha en un ritual lento y placentero. Su caída amplia y uniforme imita una lluvia suave. Este tipo de chorro relaja músculos y tensiones acumuladas, genera una sensación envolvente y meditativa, es perfecto para duchas largas al final del día.



### Chorro efecto jet espiral: Vive

Las regaderas con efecto jet espiral están ganando popularidad porque ofrecen una experiencia muy distinta: microgotas finísimas que envuelven la piel como un velo ligero. Aporta frescor inmediato sin sensación de impacto, crea un ambiente muy propio de spas de lujo, ideal para momentos de revitalización matutina o cuidado facial bajo la ducha.



### Chorro lluvia gruesa: Disfruta

El chorro efecto lluvia gruesa concentra la presión sin aumentar el consumo, ofreciendo una sensación más dinámica y energizante. Con él consigues menor gasto de agua sin sacrificar confort.




Regadera dual RM-18 Duna

## Consejo para que tu baño se sienta aún más como un spa

Añade **unas gotas de tu aceite esencial favorito** (lavanda para relajarte, eucalipto para despejar la mente, menta para energizarte) en uno de estos productos: un paño húmedo en el plato de la ducha, un disco de algodón en el nicho o un soporte aromático o ganchito diseñado para vapor.

El vapor de la ducha difundirá el aroma por todo el baño sin afectar la instalación.



## Los beneficios de tener una ducha tipo spa en casa

Tener una ducha tipo spa ya no es un lujo reservado para hoteles de cinco estrellas. Hoy, gracias a la innovación en diseño y tecnología de Helvex, es posible recrear esa sensación de bienestar profundo sin salir de tu propio baño. Además combinar estas funcionalidades sensoriales con **los múltiples acabados de la regadera dual RM-18** es la combinación perfecta para tener un baño de revista.

Más que un simple momento para asearse, tomar un baño con una regadera tipo spa se convierte en un ritual diario que transforma tu estado de ánimo, mejora tu salud y eleva tu hogar.

# Regaderas de chorro fijo H-3304 y H-3305

Las regaderas **H-3304** y **H-3305**, en versión redonda y cuadrada, han sido diseñadas para ofrecer una sensación de confort y abundancia.

Su cuerpo y brazo de latón garantizan gran durabilidad y resistencia, mientras que su amplio plato distribuye el agua de forma uniforme para una experiencia relajante.

Un diseño pensado para perdurar, adaptarse a cualquier espacio y elevar tu hogar.



Óptimo funcionamiento  
Presión de 1 kg a 6 kg

Consumo de agua  
Gasto máximo  
8.89 l/min



# NUEVA Colección MÁXIMA Limited


Edición 75 aniversario



# universos

by **HELVEX**

2026-2027



## Fusión regenerativa

En 2026 los Universos Helvex entran en una nueva etapa donde el **cruce entre mundos emocionales, digitales, ancestrales y tecnológicos da lugar a fórmulas híbridas** que responden a un **consumidor más sensible, más exigente y más conectado** con su entorno.


La **polarización** que domina la estética del color — **entre lo sintético y lo natural, lo oscuro y lo vibrante** — se convierte en **fusiones entre universos, generando nuevas atmósferas sensoriales** que reconfiguran el diseño interior como espacio de transformación y regeneración.

# Raíces

Evoluciona hacia una narrativa donde la herencia es un puente entre la memoria colectiva y la reinención del presente. Es parte de una resignificación de lo analógico como símbolo de pertenencia.

## Suavemente

Evoluciona hacia una nueva forma de experimentar la suavidad como un puente emocional con la tecnología.



## Inmaterial



## Simbiosis

Evoluciona hacia una conciencia regenerativa, donde el diseño se convierte en una herramienta de cuidado, restauración y conexión con lo vivo.



Transita hacia un territorio más profundo, introspectivo y sensorial, donde la estética se vuelve un refugio contra la sobrecarga tecnológica.




# Recrea

Evoluciona desde una visión lúdica y expresiva del diseño donde la imaginación se vuelve herramienta de transformación. Propone un diseño que cuestiona, empodera y propone desde lo sensorial, lo inesperado y optimista.



# Incandescente

Evoluciona desde la indignación hacia una estética rebelde que canaliza el poder transformador de las emociones difíciles para proponer espacios que son un manifiesto.



# Cómo integrar acabados Duna y Titanium en el hogar



Monomando de cocina Kampa, Duna



Monomando Máxima Limited Duna

En las tendencias de interiorismo para 2026, el color deja de ser un gesto superficial y se convierte en una herramienta sensorial. En baños, cocinas y espacios clave del hogar, los acabados metálicos evolucionan hacia un lenguaje más emocional, silencioso y sofisticado. En este contexto, **Duna** y **Titanium** se consolidan como protagonistas de una nueva narrativa que busca expresar carácter y emociones en el contexto doméstico.

Lejos del brillo ostentoso, **Duna** responde a la búsqueda de lujo silencioso. Su tono dorado, suave y mineral, **un dorado cepillado de calidez refinada**, conecta con una memoria material profunda y con la idea de objetos pensados para durar. Es un acabado que aporta luz y brillo de manera cálida, evocando espacios acogedores, honestos y profundamente humanos. En baños, aparece integrado en griferías, regaderas y herrajes que aportan calidez visual y una sensación de refugio. En las cocinas, dialoga y genera continuidad con maderas, piedras naturales y cerámicos artesanales, creando un balance armónico donde el diseño acompaña la vida cotidiana sin imponerse.



Por su parte, **Titanium** encarna una sofisticación técnica y serena. Su acabado, un **platino cepillado de presencia sobria y moderna**, expresa precisión, sobriedad y una elegancia contemporánea que privilegia la durabilidad y el orden visual. Más que destacar, Titanium estructura el espacio y aporta una lectura limpia y arquitectónica.



Monomando para cocina  
Práctica, Titanium

En baños contemporáneos, refuerza la sensación de equilibrio y claridad, integrándose con superficies minerales, vidrios texturizados y paletas frías o neutras. En cocinas, consolida una estética funcional y refinada, donde la tecnología se percibe discreta, eficiente y confiable.



Monomando a pared  
Vértika, Duna

Esta visión se materializa en la colección **Máxima Limited**, una edición especial que conmemora el **75 aniversario de Helvex** e interpreta la inspiración de la arquitectura contemporánea y las grandes ciudades a través de detalles de alto lujo. Con piezas para lavabo, regadera y accesorios, estos productos en los acabados Duna y Titanium se convierten en un lenguaje para dar coherencia estética a todo el hogar.

La fuerza de estas dos tonalidades radica en su versatilidad y en su capacidad de coexistir. **Duna y Titanium no compiten: complementan.** Permiten construir interiores más ricos y humanos, donde lo cálido y lo técnico conviven en armonía. Así, en 2026, los acabados metálicos dejan de ser un detalle para convertirse en un lenguaje: uno que habla de bienestar, permanencia y diseño consciente.



Monomando  
Máxima Limited Titanium



Agente virtual  
**HELVERTO** 



*Experiencia digital personalizada*

*Proporciona información al momento de manera fácil, rápida y confiable.*

**Impulsa nuevos productos**

ESCANEA Y  
PREGÚNTALE A  
HELVERTO

