


HELVEX
by DESIGNERS



hvd



ALPI
CHIARO

150 X300 cm
Acabado Pulido

Diseño auténtico, soluciones sin límites

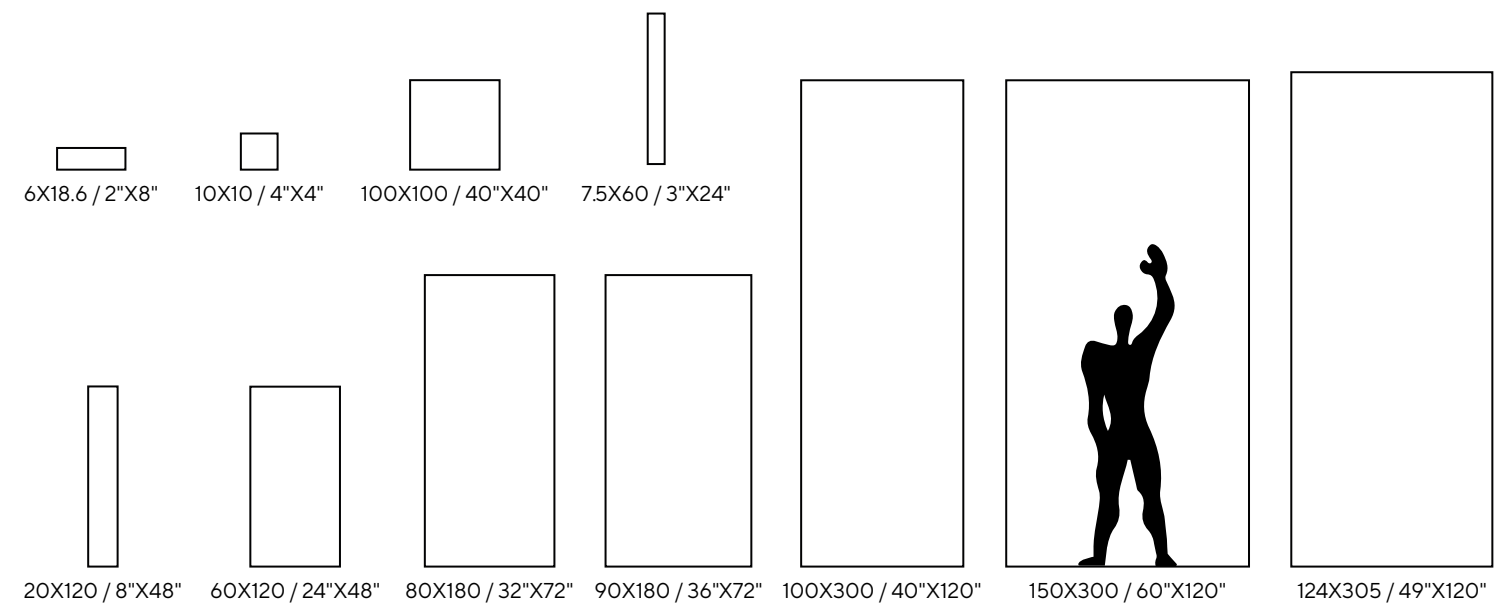
HELVEX

by DESIGNERS

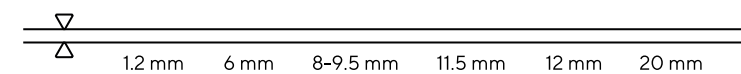
Un universo de interiorismo donde convergen recubrimientos europeos y exclusiva grifería de autor, creada para quienes buscan diseño y tecnología.

Soluciones que se adaptan a cada espacio, elevan la experiencia y superan toda expectativa

FORMATOS



ESPESORES



ESSENTIAL

Son los esenciales de alto estándar: piezas concebidas para convertirse en la base impecable de cualquier proyecto. La simplicidad se transforma en sofisticación cuando reúne prestaciones técnicas y estéticas que trascienden lo cotidiano.

Sus distintas tipologías, gamas de color y texturas abren un mundo de posibilidades, inspirando y guiando la creación de espacios con carácter propio. Elementos que simplifican el proceso creativo sin renunciar a la belleza, acompañando cualquier estilo con un enfoque intuitivo, práctico y profundamente humano.



20X120 / 8"X48"



ETERNAL
HAYA



ETERNAL
ROBLE



ETERNAL
TEKA

6X18.6 / 2"X8" - 10X10 / 4"X4"



RAKU
NUDE



RAKU
SEA



RAKU
SAGE


7.5X60 / 3"X24"



MARMORIS
ANTHRACITE



MARMORIS
TAUPE



MARMORIS
MATCHA



MARMORIS
BLUE

ESSENTIAL

60X120 / 24"X48"



KIAN
GOLD BRILLO



KIAN
WHITE BRILLO

60X120 / 24"X48"



OIKOS
WHITE



WALMER
TAN



WALMER
WHITE



CAN CAN
SILVER



CAN CAN
GRAY



CLEMON
IVORY



CLEMON
SILVER



BOULDER
SAND



BOULDER
ANTRACITE



AUSTRAL
GRAY



60 X 120 cm
Acabado Satin

AUSTRAL
GRAY



CAN CAN
GRAY

60 X120 cm
Acabado Mate



7.5 X60 cm
Acabado Mate


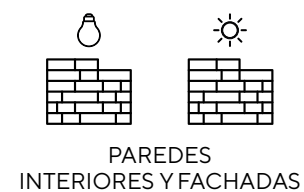
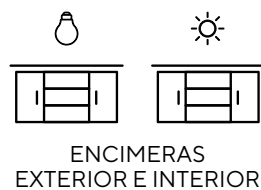
MARMORIS
MATCHA

OVERSIZED

La colección Oversized ofrece soluciones decorativas de gran formato, con variedad gráfica y alta definición en vetas que se permiten comparar con los mármoles más preciados y singulares. Las considerables dimensiones de nuestra "piedra sinterizada" y/o "mármol tecnológico" no son la única característica que las distingue, su espesor, reflexión especular, cuerpo coloreado y tinta penetrante permite profundizar los tonos y resaltar la belleza a más micras.

Las características de resistencia y facilidad de limpieza apreciadas sobrepasan cualquier tipo de prestación técnica contra la piedra de cantera, superando la visual en un área de superficie más amplia, libre de interrupciones y ecológica.

APLICACIONES



NERO
DAMASCATO

FANTASTICO
VERDE


150 X300 cm
Acabado Pulido

80X180 / 32"X72"



METALLO
NERO

150X300 / 60"X120"




NEBULA
GRIGIA



PREMIUM
WHITE



BRIGHT
ONYX



NERO
DAMASCATO



DIVINE
BLUE

90X180 / 36"X72"




TORANO
STATUARIO



ELITE
GRAPHITE



ELITE
BLACK



SOAPSTONE
GRAY



TRAVERTINO
SILVER



CALACATTA
DORATO



PALISSANDRO
WHITE



ALPI
CHIARO



FANTASTICO
VERDE



UNIICE
BLANCO



TRAVERTINO
SILVER

90 X180 cm
Acabado Mate



90 X180 cm
Acabado Pulido

TORANO
STATUARIO

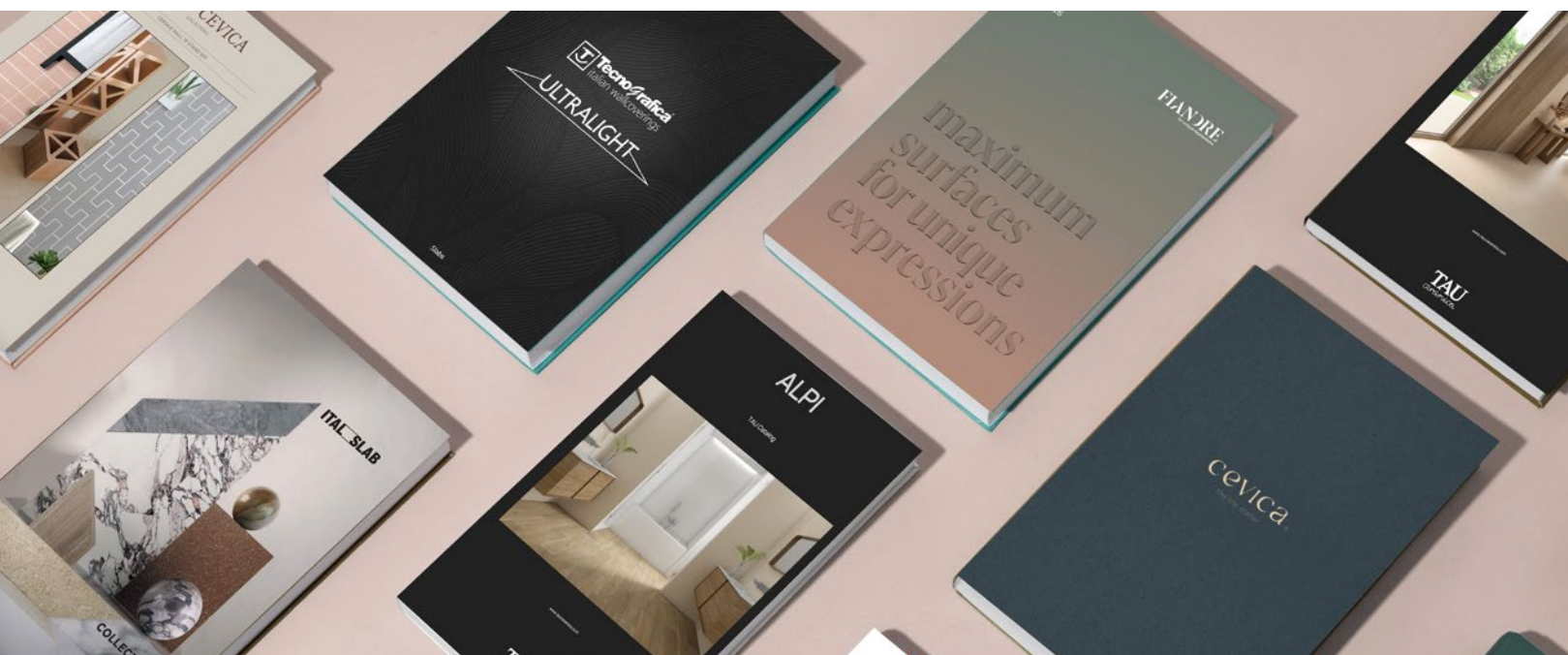
À LA CARTE

Diseño a tu medida

En el mundo de la arquitectura, cada proyecto es un reto único y emocionante. Por eso creamos À la carte, un servicio pensado para quienes buscan ir más allá de lo convencional: soluciones integradas, acabados originales y propuestas con un sello auténticamente personal.

Nos entusiasma acompañarte en cada detalle: desde lo decorativo hasta lo técnico, desde la especificación precisa que asegura tiempos de obra hasta la personalización que convierte cada espacio en una experiencia única.

Aquí encontrarás un sinfín de soluciones, las novedades y la posibilidad de crear, piezas especiales hechas en colaboración con nuestras marcas aliadas.



FORMATOS ESPECIALES

Donde la tecnología se funde con lo artesanal, nacen piezas únicas que celebran la imperfección como parte del diseño. Formas irregulares, acabados exclusivos y un formato pequeño que abre un universo de posibilidades. Porque, así como existe la tendencia hacia lo grande, también lo íntimo y lo detallado marcan personalidad.



FIANDRE

santamargherita
THE ORIGINAL ITALIAN SURFACE


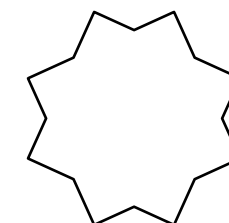
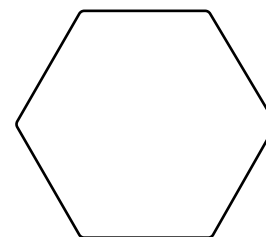
TAU
cerámica

ITAL SLAB

EQUIPE

Tecnografica
italian wallcoverings

cevica
the tile atelier



CUARZO / TERRAZOS

Las superficies de mármol y cuarzo se componen de materias primas cuidadosamente seleccionadas. La mezcla de cuarzo, minerales naturales y resina como aglutinante, son idóneos para muchas aplicaciones: cubiertas de cocina y lavabos, revestimientos para bañeras y paredes de ducha, pisos, escaleras, revestimientos para chimeneas y paredes internas, y mucho más. Perfectas para el uso cotidiano, las superficies son resistentes al tráfico y a los impactos, resisten a los ácidos y se limpian fácilmente.


- El Terrazo ofrece una interpretación contemporánea de los aglomerados de piedra natural.
- El Cuarzo busca recrear de forma uniforme la elegancia de la piedra natural.

Ambas propuestas son duraderas e inalterables con el paso del tiempo, en el supuesto de requerir mantenimiento, su cuerpo todo masa permite pulir y volver a sellar la superficie, dándole nueva vida.

PANELES ULTRALIGHT

La máxima expresión del diseño con el mínimo espesor. Una superficie ligera, versátil y resistente que redefine el concepto de los murales y el papel tapiz. Ultralight es una Tecnología italiana patentada que combina estética y funcionalidad para elevar cualquier ambiente.

Lanzada oficialmente al mercado en 2024, Ultralight es una lámina de aluminio ultrafina que combina una estética refinada con un rendimiento técnico de vanguardia, destinada a revolucionar el mundo del diseño de interiores.



TODO MASA	NO EXPONER A RAYOS UV	3.05X1.24 / 49"X120" ESPESORES: 12 y 20 mm
PULIDO	MATE	ESTRIADO

FÁCIL CORTE	FÁCIL INSTALACIÓN	RESISTENCIA AL AGUA	1.00X3.00 / 60"X120"
BRILLANTE	MATE	RELIEVE	

GRIFERÍA DE AUTOR

MÁXIMA LIMITED

Ediciones limitadas y diseños únicos que surgen de la colaboración con reconocidos diseñadores. Ellos, expertos en imaginar y dar forma a los espacios; nosotros, en transformar el agua en diseño. De esta unión nacen colecciones exclusivas que marcan relevancia y proyección, trascendiendo la función para convertirse en piezas con valor y carácter propio.

Para celebrar 75 años de legado, Helvex presenta su edición Máxima Limited: una reinterpretación de la colección con una textura dinámica inspirada en las grandes urbes y la arquitectura contemporánea. Disponible en acabados Titanium y Duna, cada pieza es un objeto de deseo con producción limitada, que busca dejar huella en el tiempo.



Fabricado en

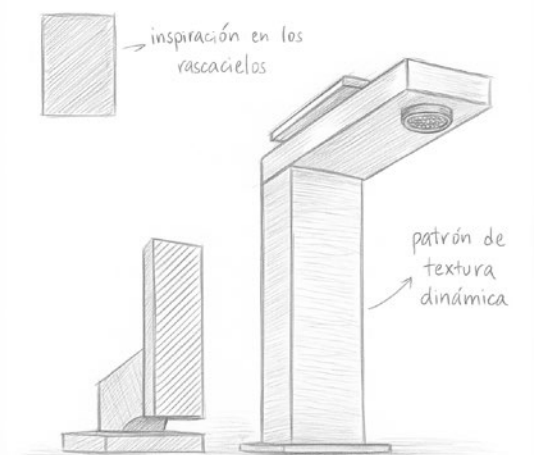
HELVEX



DUNA



TITANIUM



MÁXIMA

PIURA

Diseñada por Manuel Torres Design bajo los principios de la biomímesis, la colección Piura se inspira en la naturaleza para unir forma y función de manera armónica. Cada pieza toma referencias de los patrones naturales y los adapta con precisión, representando innovación y creatividad en el diseño de baños.

Con una variedad de perspectivas y formas únicas, Piura transforma cualquier cuarto de baño en un oasis de confort y estilo, donde cada detalle está pensado para aportar sofisticación, modernidad y experiencia sensorial. Desde líneas elegantes hasta acabados sorprendentes, cada elemento refleja un compromiso con la excelencia y la inspiración arquitectónica.



Fabricado en

HELVEX



MANUEL
TORRES
DESIGN



CROMO




Fabricado en

HELVEX

SCALA

Diseñada por uno de los despachos más influyentes. Inspirada en la grandeza de la arquitectura mexicana, Scala refleja la geometría pura y el minimalismo contemporáneo característicos de LEGORRETA.


Scala lleva la esencia de su obra directamente a tus espacios. Inspirada en la volumetría y ortogonalidad que definen su estilo, esta llave combina geometría, altura y proporción en un diseño que trasciende la función, convirtiéndose en una pieza arquitectónica de carácter y distinción.





CROMO



ÉBANO






HELVEX *by*DESIGNERS

CONTACTO

atencionbyd@helvex.com.mx
+52 555333 9400

**CONOCE LA OFERTA COMPLETA
Y DESCARGA EL CATÁLOGO**



VISITA NUESTROS SHOWROOMS

Helvex LAB Ciudad de México

Helvex Lab Pte 122 449, Industrial Vallejo,
Azcapotzalco 02340, Ciudad de México, CDMX.
Citas: 56 2559 6118

Helvex LAB Cancún

50 Avenida Norte 756, Ejidal, 77712, Playa del
Carmen, Quintana Roo.
Citas: 55 6810 2223

HELVEX
by DESIGNERS