

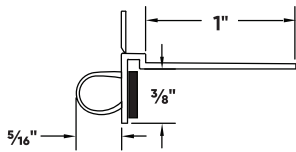


Súper sellante Super Seal-X

Muchos códigos de construcción han evolucionado recientemente para incluir que se requieran materiales cortafuegos alrededor de las ventanas/los parteluces. Con su empaquetadura de burbuja flexible, el súper sellante Super Seal-X –un derivado con clasificación ignífuga del aclamado esquinero en L súper sellante Tear Away® de Trim-Tex– es la manera más limpia y rápida de sellar las ventanas para impedir la propagación del fuego, el humo y el sonido. Disponible en dos colores, rosa y negro, para adaptarse a una variedad de necesidades.

Guía de instalación

Especificaciones técnicas



Escanee abajo para ver un video de instalación



Antes de la instalación:

Asegúrese de que haya un espacio de $\frac{3}{8}$ de pulgada entre el borde del panel de yeso y la superficie adyacente. Mida, corte y ajuste en seco el esquinero.

Paso 1:

Recubra el esquinero con con adhesivo en aerosol Trim-Tex 847.

Paso 2:

Presione el esquinero en la posición correcta, aplicando presión a las patas para compuesto.


Paso 3:

Engrape cada 6–8 pulgadas utilizando grapas de $\frac{1}{2}$ pulgada.


Paso 4:

Acabe con compuesto para panel de yeso. Retire las tiras desprendibles antes de lijar.

Paso 1:



Paso 2:



Paso 3:



Paso 4:

