


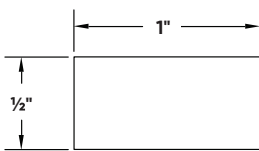
Tope para humo y sonido

El tope para humo y sonido es un tramo rectangular de espuma comprimible, que proporciona un soporte flexible para reducir el humo y el sonido dentro de las juntas interiores de los edificios. Hecho de poliuretano fabricado con celda abierta, el tope para humo y sonido es una solución sencilla de amortiguación del sonido que se instala fácilmente. No se recomienda para áreas mojadas.



Guía de instalación


Especificaciones técnicas




Escanee abajo para ver un video de instalación



Paso 1:



Paso 2:



Paso 1:

Instale el panel de yeso dejando un espacio de 1/2 pulgada entre el panel de yeso y el techo/la pared.

Paso 2:

Instale el tope para humo y sonido en el espacio, asegurándose de que el producto esté comprimido.

Paso 3:

Instale cinta de papel o esquinero de deflexión plano sobre el tope para humo y sonido. Acabe con compuesto para panel de yeso.

Paso 3:

